

【アプリから聞く場合】

① アプリをダウンロード

「Google Play Store」、または「App Store」にアクセスし、QRコードもしくは「interprefy」で検索して、ダウンロードして下さい。※無料



【ブラウザから聞く場合】

① ブラウザからログイン

アプリのダウンロードができない場合はQRコードもしくはURLからログインして下さい。
※GoogleChrome推奨

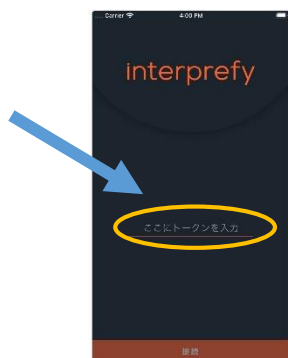
ブラウザ用ログインページ

<https://interprefy.interpret.world/user/sign-in>



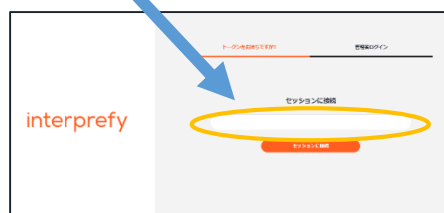
② ログインページでトークンを入力して下さい。

トークン :



② ログインページでトークンを入力して下さい。

トークン :



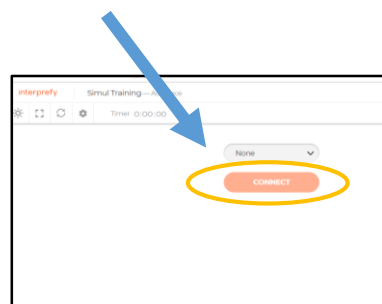
■ 言語を選択して下さい。

言語をタップ



③ 言語を選択して下さい。

言語を選択し「セッションに接続」をクリック



【ご注意】

- ・Bluetooth等、無線イヤホンは推奨しておりません。
- ・Wi-Fi・キャリアの電波強度が不十分な環境下ではノイズが発生したり、切断の可能性があります。
- ・アプリが最新版であることをご確認ください。また、音声がかえらない場合にはアプリを再起動してください。

● interprefyのアプリのダウンロードをお薦めいたします。
ダウンロードが難しい場合にはWebブラウザからのアクセスも可能です。
その際には、Google Chromeからアクセスいただくようお願いします。



● オンライン会議で使用するデバイス以外に、通訳音声を聞くためのinterprefy用デバイスをもう1台ご用意ください。

合計2台のデバイスが必要です。

例) スマートフォン、タブレット、もう1台のPC 他

● interprefyのアプリからは通訳者の音声が流れます。
オンライン会議の音声はオンライン会議に接続したデバイスからお聞きください。

オンライン会議用デバイス

&

interprefy用のデバイス



PCからオンライン会議の音声が聞こえます

ご発言はオンライン会議で使用するPCへ向け
てお願いします。



interprefyからは通訳音声が聞こえます
(同時通訳レシーバー代わり)

interprefyへご発言しないようご注意ください。

※一部スマートフォン・タブレットにおいて、ブラウザでご利用頂けない可能性があります。
スマートフォン・タブレットでご利用の際はアプリをダウンロードいただくことをお勧めします。

● interprefyのアプリを使用する際は有線イヤホンのご使用をお願いします。（ワイヤレスイヤホン本体の充電切れや、Bluetoothの切断等により音が途中で途切れることを防ぐ為）



● オンライン会議マイクはご発言時以外はミュート設定にしてください。オンライン会議システムに通訳音声は流れて、ハウリングするのを防ぐためにもご協力をお願いします。

