

## 【1台のPCでWeb会議※1の音声と通訳音声を個別に聞く場合】

※この手順はWindows OSに限ります。Mac OSの場合、アプリ個別に音量調節をするには、専用のアプリが必要になります。

### ① ブラウザからログイン

URLからログインして下さい。  
※GoogleChrome推奨

ブラウザ用ログインページ

<https://interprefy.interpret.world/user/sign-in>

検索: interprefy  
ホームページ > Log in

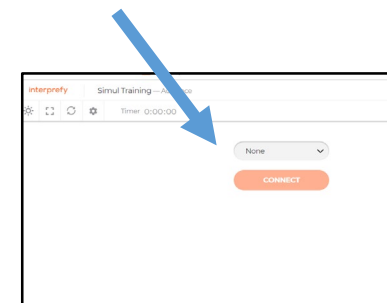
### ② ログインページでトークンを入力して下さい。

トークン :  
XXXXXXXX

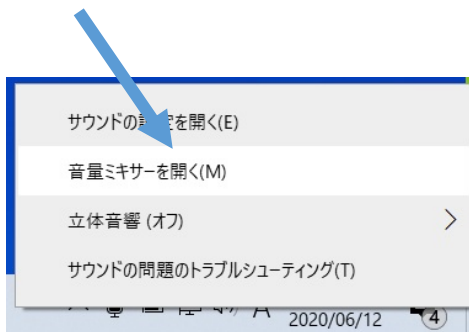


### ③ 言語を選択して下さい。

言語を選択し「セッションに接続」をクリック



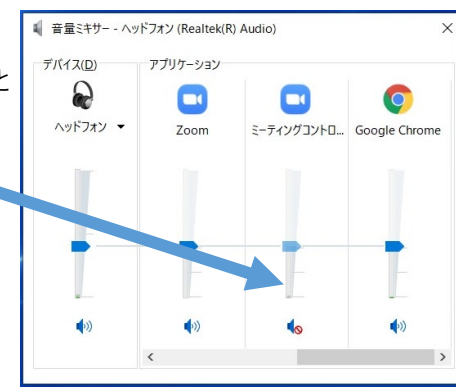
### ④ PC下部タスクバーのスピーカーを右クリックし、「音響ミキサーを開く」をクリックして下さい。



### ⑤ 音響ミキサーから個別にボリュームをコントロールして下さい。

Web会議(例: Zoomミーティングコントロール)の音声とinterprefy(Chrome)の音声を個別に調整できます。※2  
デフォルトだとすべてONですので、聞かない方をミュートして頂くと聞きたい音声だけをお聞き頂けます。

もしくは、音量バーで個別に音量を調節していたけばお好きな音量バランスでWeb会議とinterprefyの音声をお聞きいただけます。



※1 : Web会議アプリの立ち上げは、通常立ち上げる際の手順と同様です。

※2 : Chromeは、ブラウザ自体で音声再生しないと音響ミキサーには表示されません。予めChromeで音声を再生してから④⑤の手順を行うか、通訳が始まってから④⑤の手順を行って下さい。

## 【Listening to Web conference and the interpretation on one computer.】

\*This method is restricted to Windows OS only. For Mac OS users, the dedicated app is required to adjust the sound volume.

### ① Log in from a browser

Please log in to the platform from the URL below.

\*Google Chrome recommended.

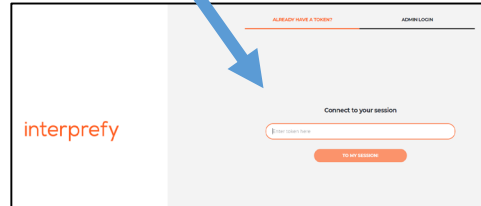
Log in URL

<https://interprefy.interpret.world/user/sign-in>

Or Search for “interprefy”, go to interprefy homepage and click “Start a meeting” on the top.

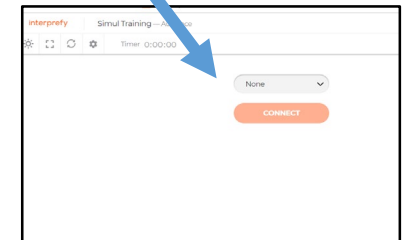
### ② Enter your token

Token : XXXXXXXX

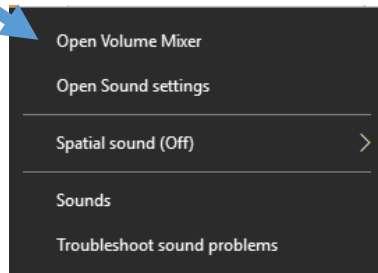


### ③ Select your language

Click “Connect” after selecting a language.



### ④ Right click the speaker icon on the bottom right of the screen and click “Open Volume Mixer”.

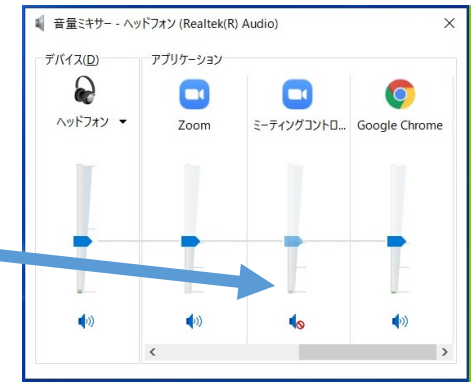


### ⑤ Adjust each sound volume separately.

You can adjust the sound of your web conference (e.g. Zoom) and interprefy (Chrome) separately.

\*All sounds are ON in the default settings. Please mute the sound you do not wish to hear.

\*Or you can hear both sounds at favorite volume by adjusting each volume.



\*You can log in to a web conference as usual. No special procedure is needed.

\***Chrome is reflected in the Volume Mixer box once you play audio on the browser. Please play audio in advance on Chrome, otherwise please complete ④ and ⑤ above after the interpretation is started.**